















20 största - omsättning utbildningsföretagen

	Företagsnamn	Medlem	Auktoriserad	Nettoomsättning
1.	Hermods AB	Utbf		907 690 000
2.	Lernia Utbildning AB	Utbf		610 699 000
3.	YrkesAkademin AB	Utbf		499 025 000
4.	Astar AB	Utbf	**	330 639 000
5.	Academedia Eductus AB	Utbf		316 771 000
6.	Iris Hadar AB	Utbf		253 566 000
7.	HHS Executive Education	Utbf		196 203 000
8.	IHM Business School AB	Utbf		194 609 000
9.	Movant AB	Utbf		193 821 000
10.	Addskills Cornerstone Group AB	Utbf		126 971 000
11.	Humanus Utbildning Syd AB *	Utbf		119 737 000
12.	ABF Göteborg Vuxenutbildning AB			118 575 000
13.	Göteborgs Tekniska College AB *	Utbf		114 713 000
14.	Nti-Skolan AB	Utbf		114 261 000
15.	Företagsekonomiska Inst 1888 AB *	Utbf		110 221 000
16.	Plushögskolan AB	Utbf		109 907 000
17.	Syntell AB	Utbf		108 967 000
18.	AB C Kraften	Utbf	**	107 266 000
19.	Nackademin AB	Utbf	**	105 056 000
20.	Grönlunds Yrkesutbildningar AB	Utbf		104 198 000

* Siffror från 2017 **Ansökan inlämnad

Källa: Bisnode



20 största – omsättning 2013-2018 utbildningsföretagen

Företagsnamn	2018	2017	2016	2015	2014
1. Hermods AB	907,7	876,7	812,0	716,4	737,7
2. Lernia Utbildning AB	610,7	703,5	907,9	1087,3	1120,8
3. YrkesAkademin AB	499,0	355,8	323,6	342,4	349,0
4. Astar AB	330,6	338,5	293,7	266,9	99,9
5. Academedia Eductus AB	316,8	376,3	345,8	409,7	523,5
6. Iris Hadar AB	253,6	164,8	128,6	164,0	167,7
7. HHS Executive Education	196,2	191,2	203,7	206,7	207,6
8. Ihm Business School AB	194,6	195,6	191,5	175,0	158,9
9. Movant AB	193,8	115,4	98,6	90,3	74,7
10. Addskills Cornerstone Group AB	127,0	130,8	115,4	75,1	72,7
11. Humanus Utbildning Syd AB	*	119,7	94,8	93,1	45,5
12. Abf Göteborg Vuxenutbildning AB	118,6	116,6	101,5	109,2	113,6
13. Göteborgs Tekniska College AB	*	114,7	111,1	109,8	126,3
14. Nti-Skolan AB	114,3	98,9	87,7	84,2	91,5
15. Företagsekonomiska Inst 1888 AB	*	110,2	88,0	56,1	43,8
16. Plushögskolan AB	109,9	99,6	111,8	120,0	98,1
17. Syntell AB	109,0	81,1	74,4	82,5	87,5
18. AB C Kraften	107,3	242,6	243,9	151,8	42,8
19. Nackademin AB	105,1	98,2	79,2	83,0	104,6
20. Grönlunds Yrkesutbildningar AB	104,2	51,2	249,0	329,7	338,5
	* Uppgift saknas för 2018				

