

Utbildningsbranschen

2018



# Utbildningsbranschen växer – men långsamt

- ▶ Utbildningsbranschen samlar företag som arbetar med vuxnas lärande och kompetensutveckling. Våra medlemmar bedriver bland annat personalutbildningar, kommunal vuxenutbildning, svenska för invandrare, yrkesvux och arbetsmarknadsutbildning.
- ▶ Företagen i utbildningsbranschen omsatte **8,1 miljarder** kronor under 2017.
- ▶ Omsättning växte med **1,2 procent** mellan 2016 och 2017. Tillväxttakten minskade med nästan en tredjedel från föregående år.
- ▶ En förklaring till detta är Arbetsförmedlingens nedskärningar på arbetsmarknadsutbildningen och andra arbetsmarknadspolitiska program.
- ▶ Branschen sysselsatte **6 815 medarbetare** i Sverige 2017.
- ▶ Personaltillväxten var **6,6 procent mellan** år 2016 och 2017.
- ▶ Vi definierar utbildningsbranschen som de **172 företag** som är medlemmar i Almega Utbildningsföretagen. Det finns fler företag i branschen, men många är antingen mycket små eller har en annan huvudsysselsättning.



**8,1**

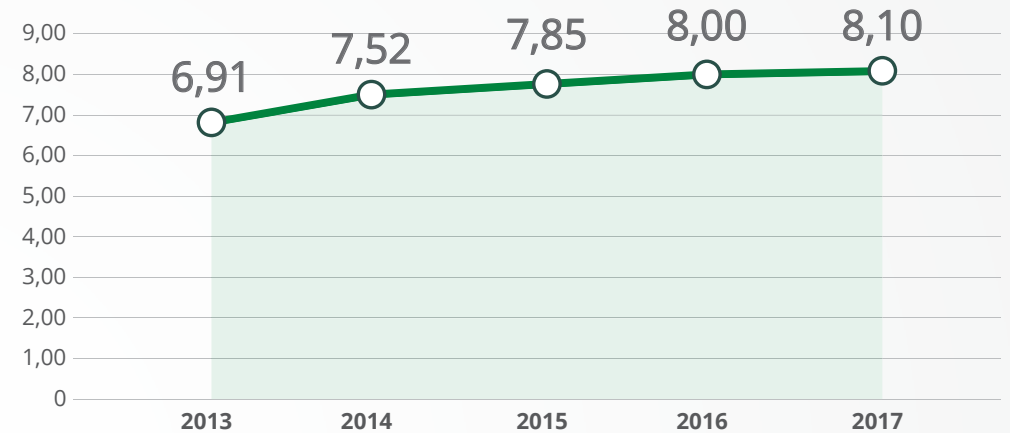
Omsättning miljarder



**6815**

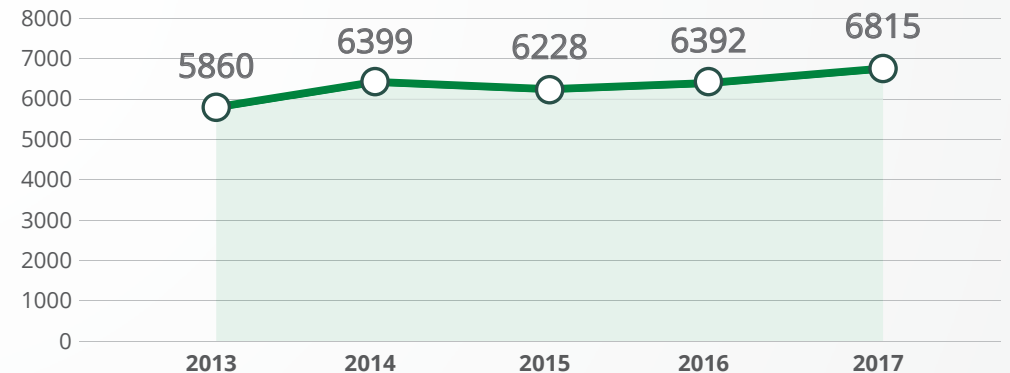
medarbetare

Utbildningsbranschen – Omsättning (md kr)



Källa: Tellus och Bisnode

Utbildningsbranschen – antal anställda



Källa: Tellus och Bisnode

# Arbetsmarknads- utbildningen är hotad

- ▶ Utbildningsföretagens medlemmar är Arbetsförmedlingens viktigaste leverantörer. **9 av 10** deltagare i arbetsmarknadsutbildningen fanns 2017 hos något av våra medlemsföretag.
- ▶ Arbetsförmedlingens nedskärningar på arbetsmarknadsutbildningen slår hårt mot leverantörerna. På bara tre år har anslaget minskat med **400 miljoner kronor (24 procent)**.
- ▶ Omsättningen för dessa utbildningsföretag har minskat med nästan 200 miljoner kronor mellan 2016 och 2017. Sedan 2014 har omsättningen minskat med **13 procent** eller **570 miljoner kronor**.
- ▶ I stället satsar Arbetsförmedlingen på subventionerade anställningar som kommunala extratjänster. Dessa har kostat **5,4 miljarder kronor** under 2017 och 2018 men bara gett **185** riktiga jobb.
- ▶ Detta kan jämföras med arbetsmarknadsutbildningen där nästan **varannan får ett jobb** inom tre månader efter avslutad utbildning.
- ▶ De flesta av dessa företag har andra inkomstkällor än enbart arbetsmarknadsutbildning. Siffrorna visar deras totala omsättning.

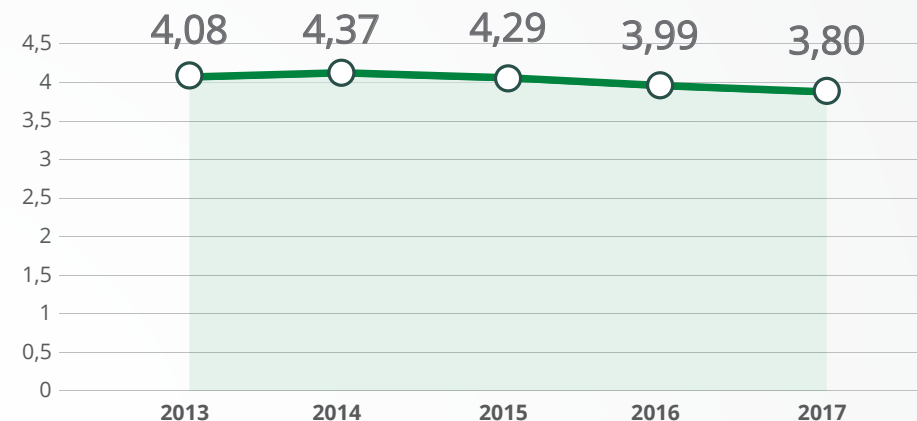


Marknaden 2017  
**1,4** miljarder



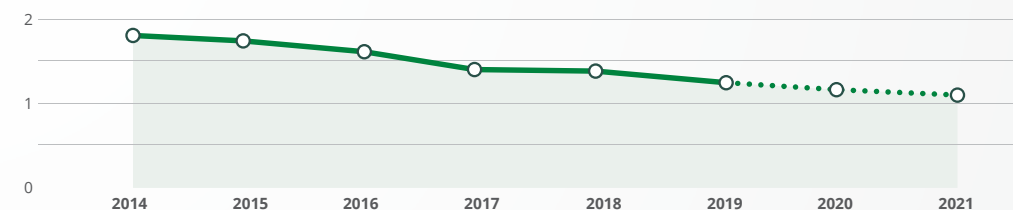
**88%**  
deltagare hos utbildningsföretag

Företagen drabbas av Arbetsförmedlingens nedskärningar



Omsättningen för leverantörer av arbetsmarknadsutbildning (**miljarder kronor**). Källa: Arbetsförmedlingen och Bisnode.

Nedskärningar på arbetsmarknadsutbildningen



Anslag till arbetsmarknadsutbildningen (miljarder kronor). Utfall 2014-2018 och prognos 2019-2021. Källa: Arbetsförmedlingen.

# Yrkeshögskolan växer

- ▶ 2017 fanns totalt **34 400 av** de studerande hos privata anordnare och **15 900** hos kommuner, landsting eller högskolor.
- ▶ Av de **21 500** personer som 2017 påbörjade en utbildning gick nästan varannan, **47 procent**, en utbildning hos något av våra medlemsföretag.
- ▶ Alla privata YH-anordnarna är inte medlemmar hos oss, men de flesta större är det. Av de **83** privata utbildningsanordnarna som startade utbildningar 2017 var bara hälften ett medlemsföretag. Men mer än **10 000** av dessa privata utbildningsaktörers **12 000** studerande fanns hos någon av våra medlemmar.
- ▶ Den privata delen av yrkeshögskolemarknaden har ökat med 7 procent det senaste året till drygt **1,2 miljarder kronor**. Med yrkeshögskolans expansion väntas denna del öka ytterligare under kommande år.
- ▶ Omsättningen hos de privata utförarna av YH-utbildning har ökat med **1,4 procent** mellan år 2016 och 2017. Det är dock värt att notera att de allra flesta privata utförarna även har annan verksamhet än YH-utbildning. Siffrorna visar deras totala omsättning. Många drabbas exempelvis av Arbetsförmedlingens nedskärningar på arbetsmarknadsutbildningen.



Marknaden 2017

**1,2** miljarder

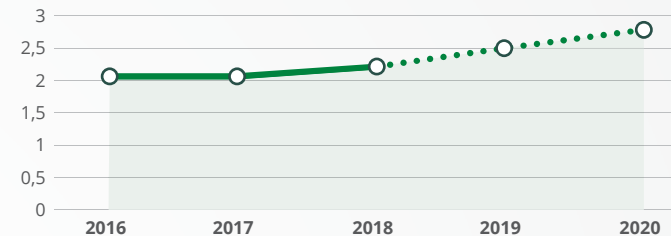


**34 400**

studerande hos utbildningsföretag

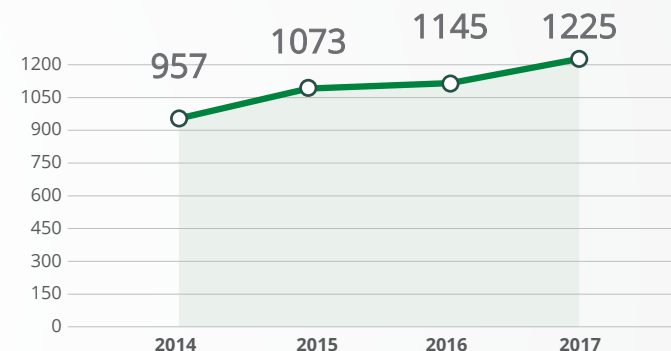
## Yrkeshögskolan expanderar

Anslag för yrkeshögskoleutbildning 2016 – 2020 (miljarder kronor).  
Källa: Budgetpropositionen för 2019.



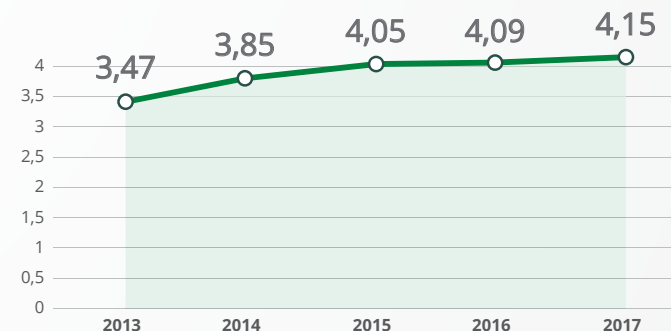
## Marknaden växer

Anslag till privata utförare 2014 - 2017.  
Källa: Elmsquared.



## Svag tillväxttakt hos leverantörerna

Omsättning för privata yh-anordnare (miljarder kronor). Källa: Myndigheten för Yrkeshögskolan och Bisnode.



# Marknaden växer inom komvux och sfi

- ▶ 2017 gick **235 000** personer en kurs inom den kommunala vuxenutbildningen. Av dessa gick **49 422** på grundläggande nivå och **185 000** på gymnasial nivå.
- ▶ Andelen kursdeltagare som läser hos en fristående utbildningsanordnare uppgår till **46 procent**. Andelen har nära nog fördubblats under de senaste tio åren. Variationen mellan olika regioner i landet är dock stor.
- ▶ Den totala kostnaden för grundläggande vuxenutbildning var **1,16 miljarder kronor** 2017. Den privata delen av marknaden var **156 miljoner kronor (13,4%)**. Sedan 2016 har den privata marknaden växt med **16 miljoner kronor** eller **11,4 procent**.
- ▶ Den totala kostnaden för gymnasial vuxenutbildning var **4,23 miljarder kronor** 2017. Den privata marknaden var **1,13 miljarder**, eller ungefär **26,7 procent**. Marknaden har växt med **135 miljoner kronor (13,5 procent)** sedan 2016.
- ▶ 2017 deltog **163 000** elever i sfi. Det är en ökning med **8,7 procent** sedan med år 2016. **32 procent** av deltagarna läste hos en privat utbildningsanordnare.
- ▶ 2017 var den totala kostnaden för sfi var **3,48 miljarder kronor**. Den privata marknaden omfattade **1,08 miljarder kronor (31%)**. Sedan 2016 har den privata marknaden växt med **149 miljoner kronor** eller **16 procent**.



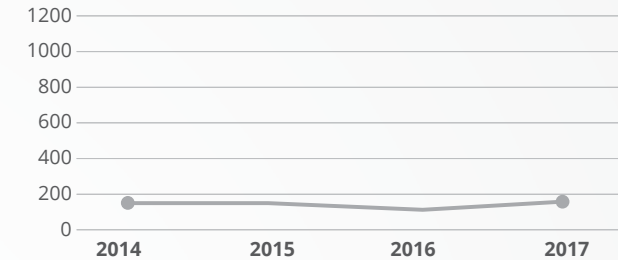
Marknaden 2017

**2,4** miljarder

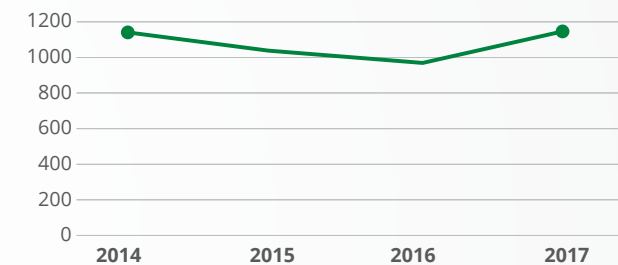


**160 000**

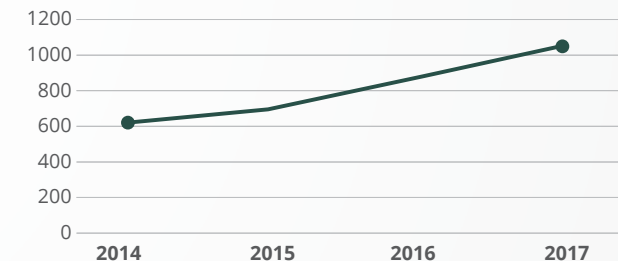
Varannan vux elev finns hos en **privat anordnare**



Grundläggande vuxenutbildning



Gymnasial vuxenutbildning



Svenska för invandrare (sfi)

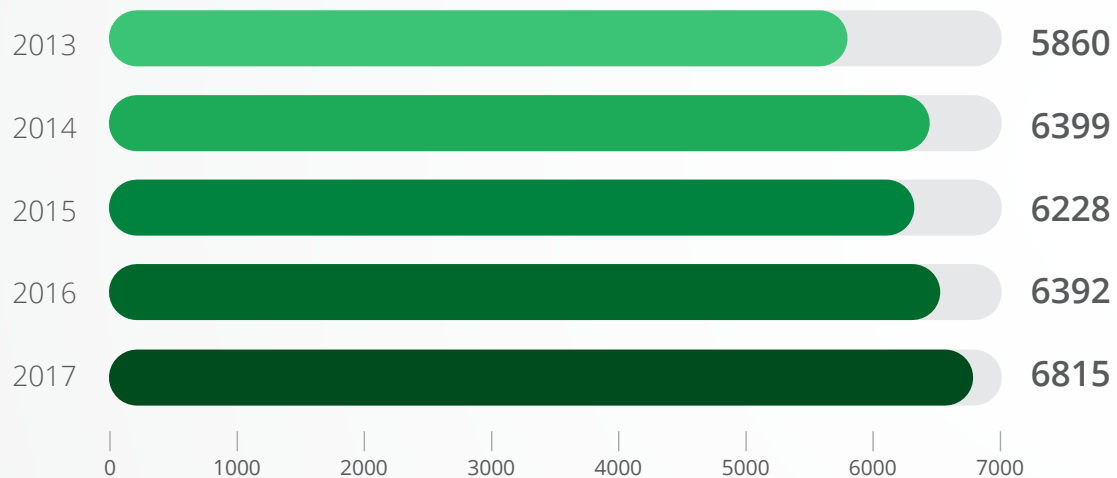
Kommunernas kostnader för köp från privata företag.  
Källa: Elmsquare och SCB.



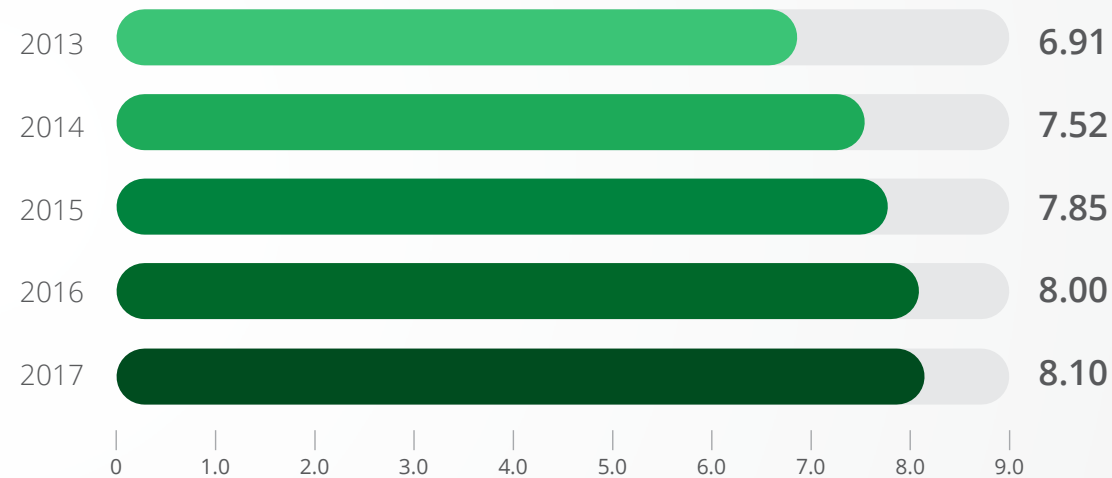
# BRANSCHEN



## Antal anställda



## Omsättning



( Källa: Tellus och Bisnode )