



Årsrapport 2020

Väntad nedgång för kompetensbranschen 2020

Fjolåret kommer sannolikt att gå till historien. Coronapandemin tog hela världen i ett järngrepp, och kommer att kunna spåras framöver i hur folk lever och samhällen fungerar och organiseras. Så även arbetsmarknaden. Där var 2020 svårt och hårt för många. Människor förlorade sina jobb eller blev permitterade när verksamheter i landet sattes på paus, gick på lågvarv eller fick läggas ned.

Sedan vi började mäta branschens omsättning motsvaras nedgången i omsättning under Q2 endast av skeendena i den pågående finanskrisen år 2009. Årsrapporten för 2020 ger klara besked om detta. Medlemsföretagens totala omsättning under 2020 uppgick till uppskattningsvis 37,6 miljarder kronor, att jämföra med föregående års resultat om 44 miljarder.

Liksom för i princip alla andra branscher minskade antalet anställda även i kompetensbranschen. Under året sysselsatte Kompetensföretagens medlemsföretag ändå 178 900 personer. Enligt vår uppräkningsmodell kan vi komma fram till att 88 700 personer var årsanställda i branschen.

Ett område i Årsrapporten som behöver kommenteras är nedgången i penetrationsgraden. Enkelt uttryckt är penetrationsgraden ett mått på hur stor andel av den sysselsatta befolkningen som i genomsnitt arbetar i ett kompetensföretag. För 2020 är siffran 1,6 procent. De stora tappen i kompetensbranschen under Q2 och Q3 har uppenbart haft stor effekt på penetrationsgraden. Med hänsyn till branschens återhämtning i slutet av året kan man utgå från att penetrationsgraden sannolikt är högre idag.

En bit in på 2021 finns i alla fall signaler om att vi går mot ljusare tider. Kompetensbranschen är en viktig del av Sveriges arbetsmarknad, och av erfarenhet vet vi att branschen kommer att spela en avgörande roll för återhämtningen för såväl ekonomi som sysselsättning. Låt oss alltså rikta blicken framåt!

Stockholm i mars 2020.

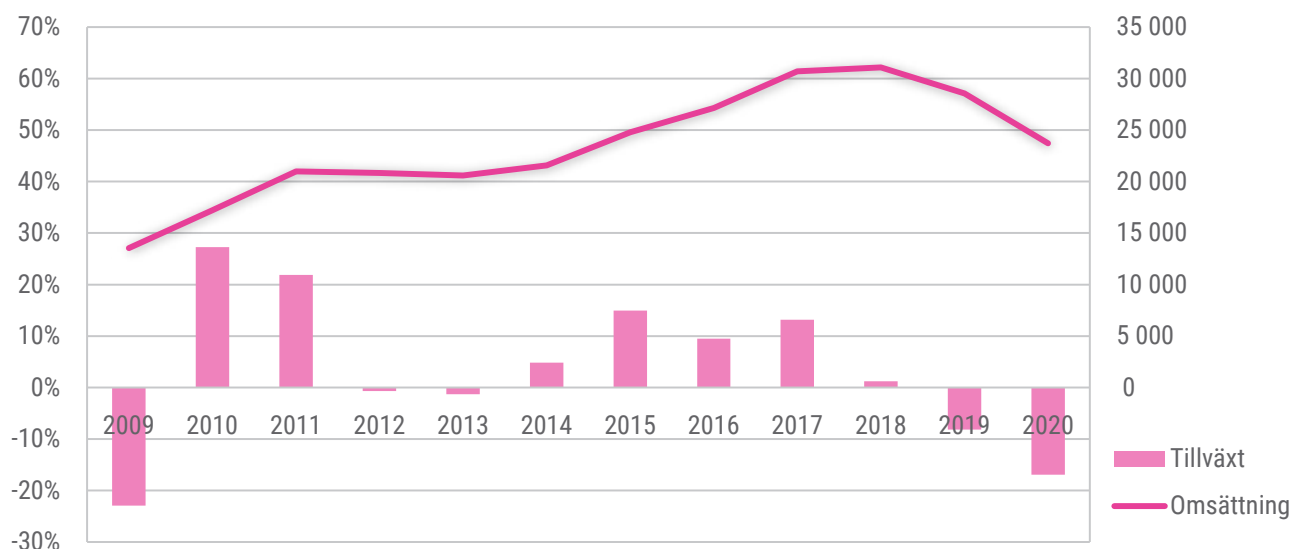
Patrik Eidfelt

Förbundsdirektör, Kompetensföretagen

Branschens omsättning 2020

Omsättningen i Kompetensföretagens 35 största medlemsföretag uppgick under 2020 till 23,7 miljarder kronor. Kompetensföretagens medlemmars totala omsättning under 2020 uppgick till uppskattningsvis 37,6 miljarder kronor.

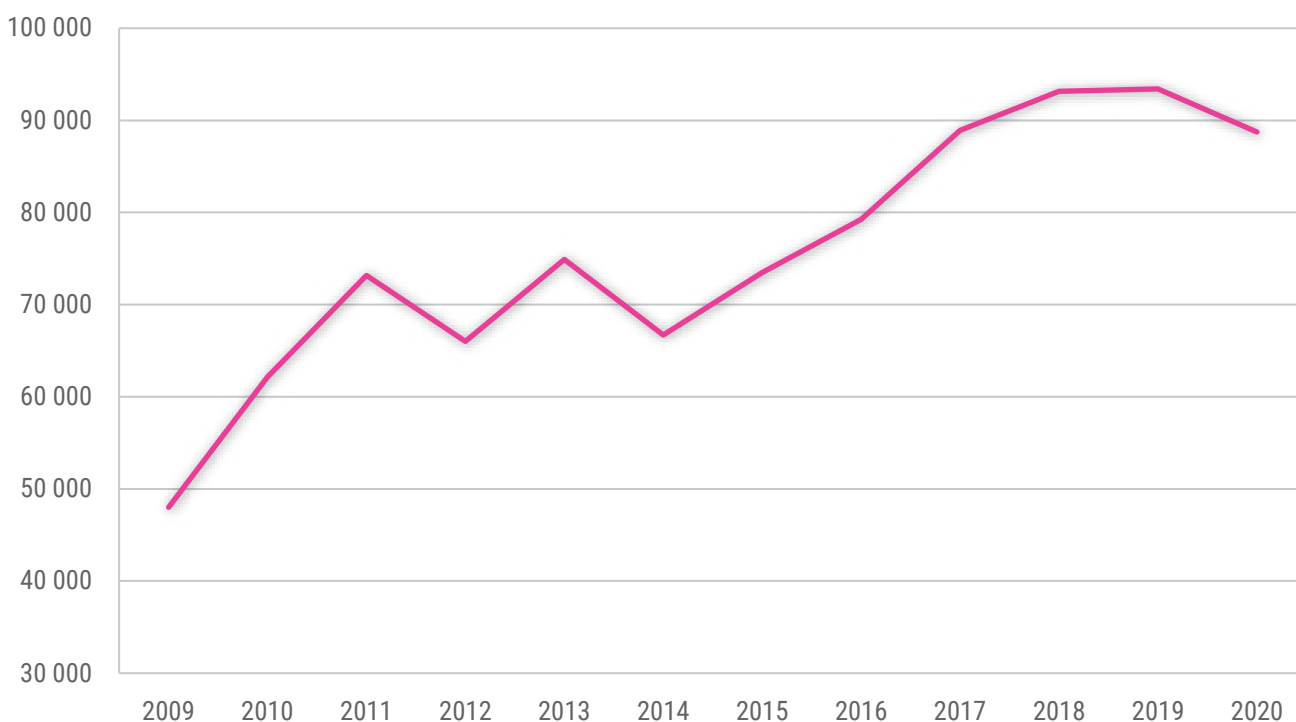
Omsättning och omsättningstillväxt för Kompetensföretagens 35 största medlemsföretag - Årsvis (mkr)



88 700 årsanställda i branschen 2020

De 35 största medlemsföretagen i Kompetensföretagen har tillfrågats om antal årsanställda samt antalet personer som var anställda någon gång under löneåret 2020. För att få en uppfattning om hur många som arbetar inom hela branschen har vi till detta adderat 59 procent, vilket är uppräkningsfaktorn för 2020¹.

Antal anställda i branschen

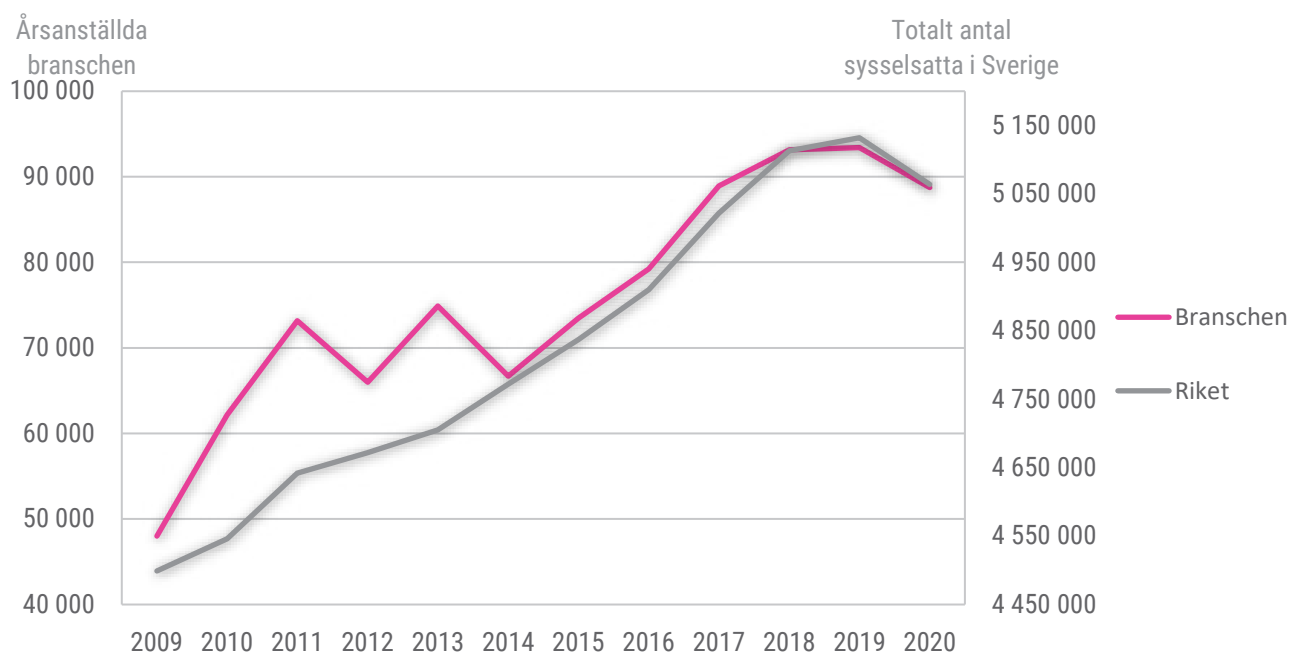


¹ Se avsnitt Definitioner för beskrivning av uppräkningsfaktorn.

Branschen jämfört med riket

Om vi jämför branschens utveckling med utvecklingen över totalt antal sysselsatta i riket² syns generellt en tydlig samvariation. För 2020 noteras en nedgång på 5,0 procent³ i antalet anställda i branschen medan rikets totala sysselsättning minskar med 1,3 procent.

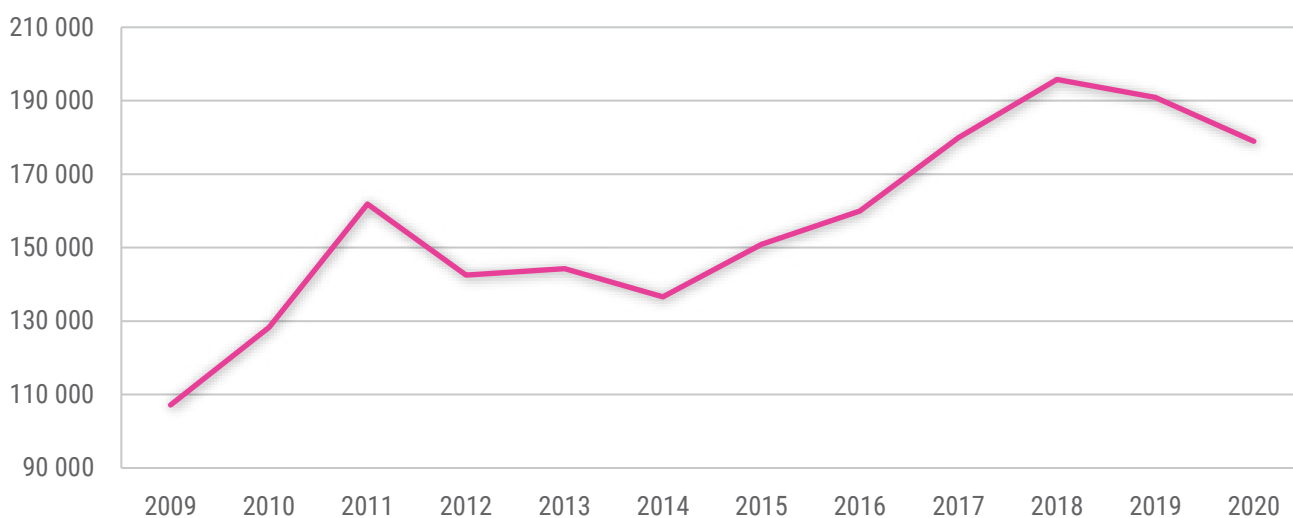
Antal anställda i branschen och totalt antal sysselsatta i Sverige



Antal personer under året

Grafen nedan visar totalt antal personer som någon gång under respektive år passerade genom branschen. För 2020 uppgick denna siffra till 178 900 personer för Kompetensföretagens medlemsföretag. I fjol var motsvarande siffra 190 900 personer.

Antal personer i branschen



² Statistiska Centralbyrån (SCB) mäter kontinuerligt antalet sysselsatta genom sin Arbetskraftsundersökning (AKU), för mer information om AKU se www.scb.se/aku

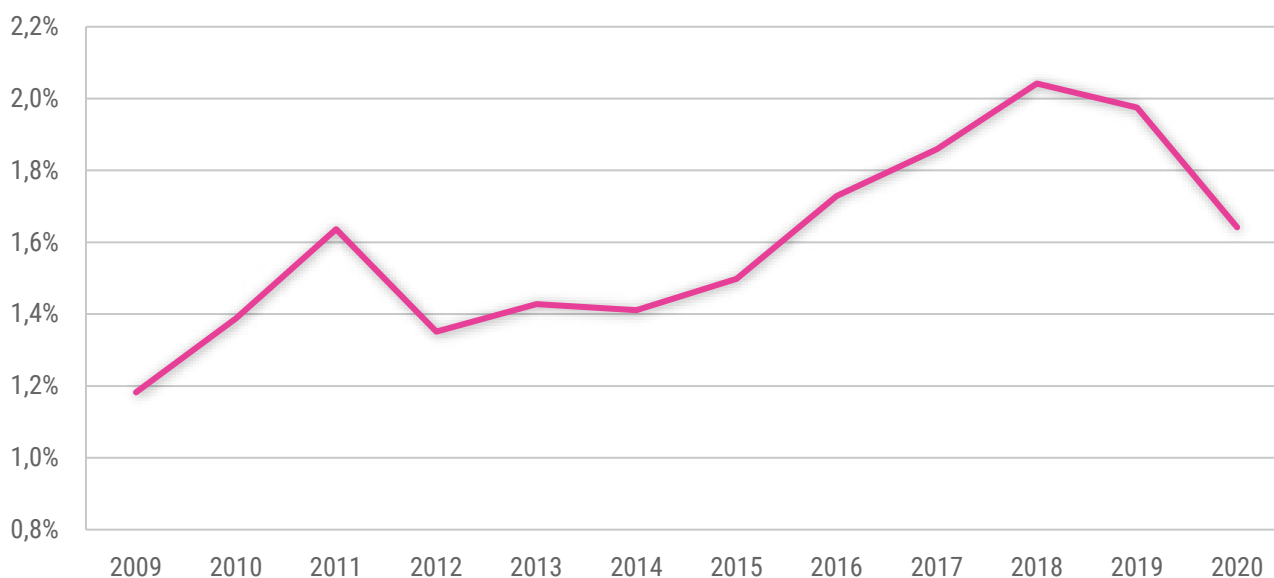
³ Läs mer om insamlingen under rubriken Definitioner.

Penetrationsgrad

Bemanningsbranschen utgör en viktig del av svensk arbetsmarknad. I syfte att beskriva branschens betydelse tar Kompetensföretagen årligen fram branschens så kallade penetrationsgrad. Penetrationsgraden är, enkelt uttryckt, ett mått på hur stor andel av den sysselsatta befolkningen som arbetar i ett kompetensföretag och beräknas utifrån antalet anställda i branschen mätt av Statistiska Centralbyrån (SCB)⁴ genom det totala antalet sysselsatta individer på den svenska arbetsmarknaden mätt av Statistiska Centralbyrån (SCB).

Genom 2020 års uppgifter för det totala antalet sysselsatta i riket samt antalet anställda i branschen kan vi bestämma penetrationsgraden till 1,6 procent. Det finns dock skäl att tro att denna siffra är i underkant då SCB i antalet sysselsatta inte bara innefattar de som faktiskt arbetar utan även personer som befinner sig i arbetsmarknadspolitiska åtgärder. Då penetrationsgraden räknas som ett genomsnitt för helåret, får de stora tappnen i kompetensbranschen under Q2 och Q3 stora effekter på utfallet för 2020.

Penetrationsgrad



Definitioner

Variabel	Förklaring
Uppräkningsfaktorn	Uppräkningsfaktorn för varje år fastställs genom att ta det tre års glidande medelvärdet för fördelningen mellan antalet anställda för de 35 största medlemmarna och medeltalet för Statistiska Centralbyråns (SCB) kortperiodiska sysselsättningsstatistik för näringsgren N78 (2020: 59 procent).
Bemanningsbranschens medlemmars totala omsättning	För att uppskatta branschens medlemmars totala omsättning har omsättningen för Kompetensföretagens 35 största medlemmar uppräknats med uppräkningsfaktorn.
Antal anställda	De 35 största medlemsföretagen har rapporterat in antal utskickade lönespecifikationer i december 2020. Till denna siffra har sedan uppräkningsfaktorn adderats för att få en uppskattning om antalet personer som just nu är anställda inom hela branschen.
Antal personer	De 35 största medlemsföretagen har rapporterat in antalet personer som var anställda någon gång under löneåret 2020. Till denna siffra har uppräkningsfaktorn adderats för att få en uppskattning om hur många personer som varit anställda inom branschen någon gång under 2020.
Antal sysselsatta	SCB räknar till antalet sysselsatta alla som under mätperioden utfört arbete, antingen som avlönade arbetstagare eller som egna företagare. Även tillfälligt frånvarande (tex pga sjukdom, semester eller föräldradledighet) inkluderas. Hit räknas även personer som deltar i vissa arbetsmarknadspolitiska program.

⁴ Statistiska Centralbyrån (SCB) mäter kontinuerligt antalet anställda genom sin kortperiodiska sysselsättningsstatistik (KS), näringsgren N78 innefattar arbetsförmedlingar, rekryterings- och personaluthyrningsföretag och dylikt, för mer information om KS se www.scb.se/ks

Topplista totalt

Topp 25 största kompetensföretagen helåret 2020 sett till total omsättning för de 35 största medlemmarna.

Placering och marknadsandel helåret 2019 inom parentes.

Rank 2020	Medlem	Andel 2020	Rank 2019	Andel 2019
1	Randstad	14,54%	(1)	(14,45%)
2	Manpower	13,41%	(2)	(13,61%)
3	Academic Work	8,22%	(4)	(8,72%)
4	Adecco	7,50%	(3)	(9,61%)
5	Lernia Bemanning AB	7,01%	(5)	(7,53%)
6	Poolia	5,26%	(6)	(4,64%)
7	OnePartnerGroup AB	3,50%	(7)	(3,65%)
8	Logent	3,29%	(8)	(3,27%)
9	StudentConsulting AB	2,76%	(9)	(2,32%)
10	Arena Personal	2,56%	(11)	(1,96%)
11	Skill	2,50%	(12)	(1,93%)
12	Tranpenad	2,08%	(14)	(1,71%)
13	PEMA People	1,99%	(13)	(1,76%)
14	Söder & Co.	1,87%	(10)	(2,02%)
15	Dedicare	1,63%	(16)	(1,61%)
16	Storesupport	1,55%	(20)	(1,30%)
17	Perido	1,46%	(19)	(1,39%)
18	Palm Partners	1,41%	(17)	(1,59%)
19	Klara	1,40%	(22)	(1,21%)
20	Bravura	1,36%	(21)	(1,29%)
21	Centric	1,31%	(18)	(1,50%)
22	Insitepart	1,27%	(-)	(-)
23	Framtiden	1,24%	(15)	(1,67%)
24	Wikan Personal	1,14%	(24)	(1,12%)
25	Colligo Vård	1,13%	(-)	(-)

Topplista blue-collar

Topp 25 största kompetensföretagen helåret 2020 sett till total omsättning för de 35 största medlemmarna. Placering och marknadsandel helåret 2019 inom parentes.

Rank 2020	Medlem	Andel 2020	Rank 2019	Andel 2019
1	Randstad	13,84%	(1)	(14,31%)
2	Lernia Bemanning AB	11,94%	(2)	(13,34%)
3	Manpower	10,62%	(4)	(10,74%)
4	Adecco	9,63%	(3)	(12,52%)
5	Logent	6,38%	(6)	(6,50%)
6	OnePartnerGroup AB	6,07%	(5)	(6,86%)
7	Poolia	5,14%	(7)	(4,46%)
8	Tranpenad	4,03%	(10)	(3,39%)
9	PEMA People	3,73%	(9)	(3,39%)
10	Skill	3,28%	(11)	(2,62%)
11	Söder & Co.	3,27%	(8)	(3,56%)
12	StudentConsulting AB	3,02%	(13)	(2,03%)
13	Insitepart	2,46%	(19)	(1,49%)
14	Storesupport	2,38%	(15)	(1,86%)
15	Palm Partners	2,25%	(12)	(2,35%)
16	Speed	1,91%	(16)	(1,78%)
17	Aditro Logistics	1,90%	(-)	(-)
18	Wikan Personal	1,85%	(14)	(1,91%)
19	Effektiv	1,60%	(20)	(1,13%)
20	Arena Personal	1,51%	(18)	(1,60%)
21	Montico	1,38%	(17)	(1,75%)
22	Clockwork	0,78%	(21)	(0,87%)
23	Academic Work	0,56%	(22)	(0,64%)
24	Framtiden	0,25%	(24)	(0,31%)
25	Bravura	0,23%	(25)	(0,27%)

Topplista white-collar

Topp 25 största bemanningsföretagen helåret 2020 sett till total omsättning för de 35 största medlemmarna.

Placering och marknadsandel helåret 2019 inom parentes.

Rank 2020	Medlem	Andel 2020	Rank 2019	Andel 2019
1	Academic Work	17,36%	(1)	(17,70%)
2	Manpower	17,31%	(2)	(17,27%)
3	Randstad	15,67%	(3)	(15,05%)
4	Poolia	5,69%	(5)	(5,05%)
5	Adecco	5,53%	(4)	(6,96%)
6	Dedicare	3,59%	(6)	(3,41%)
7	Perido	3,17%	(9)	(2,92%)
8	Klara	3,09%	(10)	(2,56%)
9	Centric	2,88%	(8)	(3,18%)
10	Bravura	2,70%	(11)	(2,41%)
11	Colligo Vård	2,48%	(16)	(1,78%)
12	Framtiden	2,45%	(7)	(3,19%)
13	Läkarjouren i Norrland	2,39%	(14)	(2,01%)
14	StudentConsulting AB	2,31%	(12)	(2,40%)
15	Skandinavisk Hälsovård AB	1,90%	(15)	(1,88%)
16	TNG	1,77%	(13)	(2,17%)
17	Skill	1,76%	(19)	(1,21%)
18	Amendo	1,66%	(17)	(1,67%)
19	Lernia Bemanning AB	1,49%	(18)	(1,53%)
20	OnePartnerGroup AB	0,81%	(-)	(-)
21	Storesupport	0,69%	(22)	(0,77%)
22	Clockwork	0,64%	(23)	(0,55%)
23	Arena Personal	0,59%	(24)	(0,55%)
24	Palm Partners	0,54%	(20)	(0,86%)
25	Söder & Co.	0,39%	(25)	(0,48%)

Regionala topplistor

Dessa regionala topplistor visar de 10 största kompetensföretagen helåret 2020 sett till total omsättning inom respektive geografiskt område för de 35 största medlemmarna.

Norra Sverige

Rank 2020	Medlem	Andel 2020	Rank 2019	Andel 2019
1	Randstad	16,71%	(2)	(15,66%)
2	Manpower	16,30%	(3)	(13,71%)
3	Adecco	15,40%	(1)	(22,33%)
4	Clockwork	9,24%	(4)	(8,14%)
5	StudentConsulting AB	6,54%	(6)	(5,89%)
6	Läkarjouren i Norrland	6,40%	(5)	(6,37%)
7	Academic Work	5,90%	(7)	(5,81%)
8	Skandinavisk Hälsovård AB	3,89%	(8)	(4,56%)
9	Colligo Vård	3,60%	(-)	(-)
10	Lernia Bemanning AB	3,56%	(9)	(3,61%)

Mellansverige

Rank 2020	Medlem	Andel 2020	Rank 2019	Andel 2019
1	Randstad	16,83%	(2)	(16,97%)
2	Manpower	15,54%	(1)	(18,78%)
3	PEMA People	10,08%	(3)	(8,68%)
4	Poolia	8,29%	(6)	(7,47%)
5	Skill	7,77%	(5)	(7,82%)
6	Adecco	6,34%	(4)	(8,20%)
7	Academic Work	6,04%	(7)	(6,15%)
8	Lernia Bemanning AB	5,02%	(8)	(5,48%)
9	Storesupport	3,22%	(10)	(2,72%)
10	Logent	3,11%	(-)	(-)

Västra Sverige

Rank 2020	Medlem	Andel 2020	Rank 2019	Andel 2019
1	Randstad	12,68%	(1)	(13,11%)
2	Manpower	12,07%	(3)	(11,76%)
3	OnePartnerGroup AB	11,99%	(2)	(12,05%)
4	Lernia Bemanning AB	11,25%	(4)	(11,46%)
5	Adecco	6,65%	(5)	(9,15%)
6	Söder & Co.	6,40%	(6)	(6,66%)
7	Poolia	4,74%	(7)	(4,07%)
8	Speed	3,58%	(10)	(3,29%)
9	Academic Work	3,44%	(8)	(3,97%)
10	Tranpenad	3,08%	(-)	(-)

Stockholm

Rank 2020	Medlem	Andel 2020	Rank 2019	Andel 2019
1	Randstad	17,57%	(2)	(17,11%)
2	Academic Work	17,22%	(1)	(18,08%)
3	Manpower	13,96%	(3)	(14,09%)
4	Poolia	5,50%	(6)	(4,33%)
5	Adecco	4,80%	(4)	(5,42%)
6	Tranpenad	3,22%	(-)	(-)
7	StudentConsulting AB	3,14%	(-)	(-)
8	Perido	3,13%	(9)	(3,16%)
9	Arena Personal	3,04%	(-)	(-)
10	Dedicare	2,94%	(10)	(2,81%)

Södra Sverige

Rank 2020	Medlem	Andel 2020	Rank 2019	Andel 2019
1	Lernia Bemanning AB	11,44%	(1)	(14,19%)
2	Manpower	10,86%	(3)	(10,37%)
3	Adecco	10,11%	(2)	(11,79%)
4	Randstad	9,07%	(4)	(8,87%)
5	Logent	8,16%	(7)	(5,09%)
6	Academic Work	5,73%	(5)	(6,49%)
7	StudentConsulting AB	4,93%	(8)	(5,06%)
8	Palm Partners	4,53%	(6)	(5,88%)
9	Wikan Personal	4,01%	(9)	(4,34%)
10	Poolia	3,65%	(10)	(4,01%)

Definitioner

Geografiskt område	Länsindelning
Norra Sverige	Norrboten, Västerbotten, Västernorrland, Jämtland, Dalarna och Gävleborg.
Mellansverige	Västmanland, Uppsala, Södermanland, Östergötland, Värmland och Örebro.
Stockholm	Stockholm och Gotland.
Västra Sverige	Jönköping och Västra Götaland.
Södra Sverige	Halland, Kronoberg, Kalmar, Blekinge och Skåne.

Om statistiken

Sedan år 2000 har Kompetensföretagen löpande samlat in information från sina medlemsföretag. Omfattningen, metoder för insamling och återrapportering har varierat något över tiden, men syftet har alltid varit detsamma: Bemanningsföretagens statistik skall ge omvärlden en enhetlig bild av branschen och dess utveckling i siffror. Vidare syftar statistiken även till att ge medlemsföretagen ett underlag för jämförelser inom olika verksamhetsområden.

2011 utsågs Infront Data AB⁵ till samarbetspartner för organisationens statistikproduktion och sedan dess utgår statistiken från ett urval bestående av de 35 största medlemskoncernerna, sett till total omsättning föregående år, i Kompetensföretagen. Tillsammans stod dessa 35 koncerner för cirka 70 procent av branschens totala omsättning 2018. Med andra ord omfattar Bemanningsföretagens statistik lejonparten av branschens omsättning och urvalet är att betrakta som representativt för branschen.

Om Kompetensföretagen

Kompetensföretagen är en arbetsgivar- och branschorganisation för personaluthyrnings-, omställnings- och rekryteringsföretag med knappt 800 medlemsföretag. Alla Kompetensföretagens medlemmar tecknar kollektivavtal för sina anställda. Kompetensföretagen ingår i Almega och är medlem i Svenskt Näringsliv.

Under 2020 satte våra medlemmar cirka 217 000 personer i sysselsättning via personaluthyrning, omställning och direkta rekryteringar.

Kontakt

Kommentarer och analyser beträffande statistikens innehåll och andra frågor rörande branschen besvaras av Cecilia Malmström.

Cecilia Malmström

Kommunikationschef

08-762 69 11

072-204 38 75

cecilia.malmstrom@almega.se

Patrik Eidfelt

Förbundsdirektör Kompetensföretagen

08-762 69 37

patrik.eidfelt@almega.se

www.kompetensforetagen.se

Frågor, synpunkter eller funderingar beträffande Kompetensföretagens statistik besvaras av Kristian Lang.

Kristian Lang

Projektledare Infront Data

08-591 179 42

kristian.lang@infrontfinance.com

www.infrontfinance.com

⁵ Infront Data AB hette tidigare Inquiry Financial Europe AB

Kompetensföretagen är en arbetsgivar- och branschorganisation för personaluthyrnings-, omställnings- och rekryteringsföretag med knappt 800 medlemsföretag. Kompetensföretagen ingår i Almega och är medlem i Svenskt Näringsliv.

Branschen erbjuder kunder och medarbetare stor flexibilitet och trygghet. Grunden för verksamheten är att kunderna får tillgång till rätt kompetens vid rätt tillfälle för att kunna verka effektivt. Medarbetarna får möjlighet att utvecklas på en föränderlig arbetsmarknad med den trygghet som erfarenhet och kompetens från många olika arbetsplatser ger.

Kompetensföretagen
● almega 

Läs mer på <http://www.kompetensforetagen.se>