



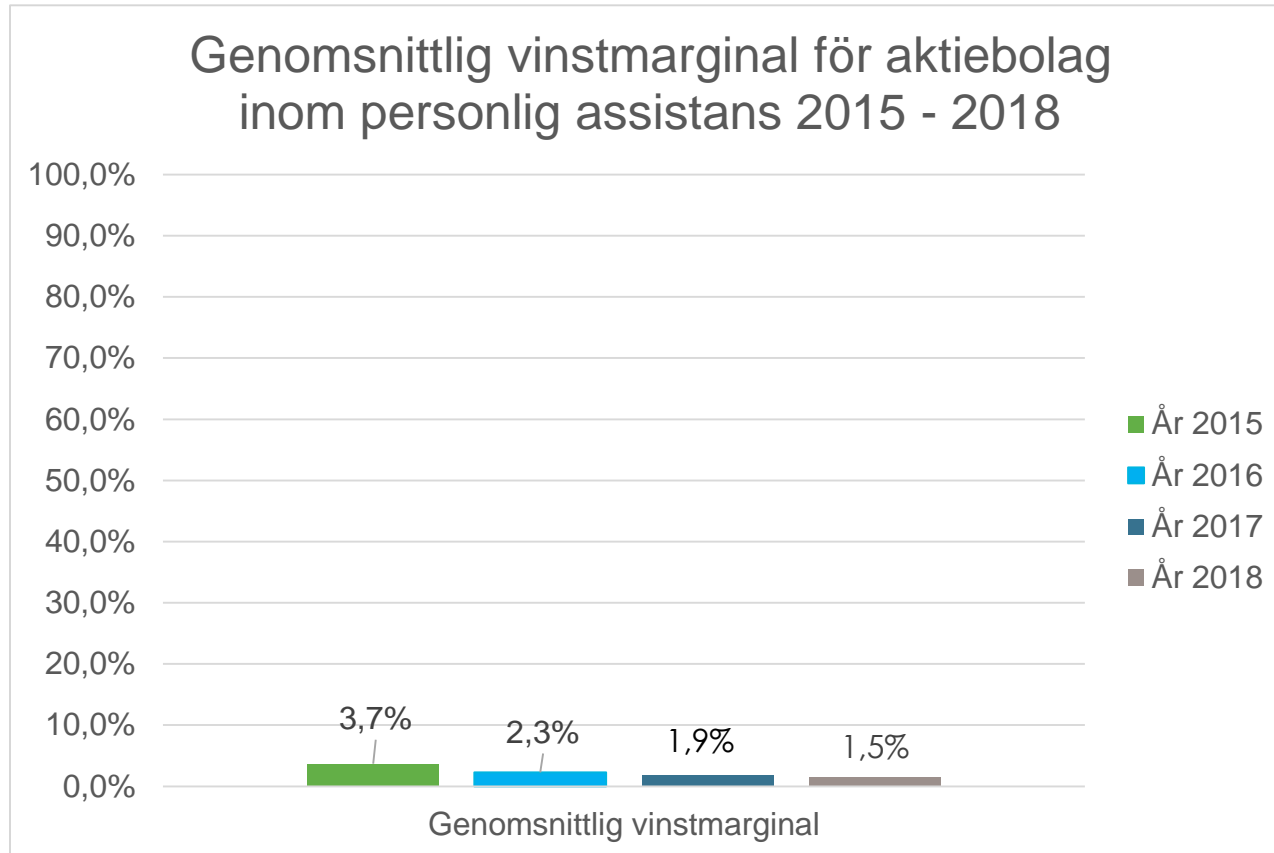
VINSTMARGINALER BLAND PRIVATA UTFÖRARE AV PERSONLIG ASSISTANS

Verksamhetsåret 2018

Om denna sammanställning

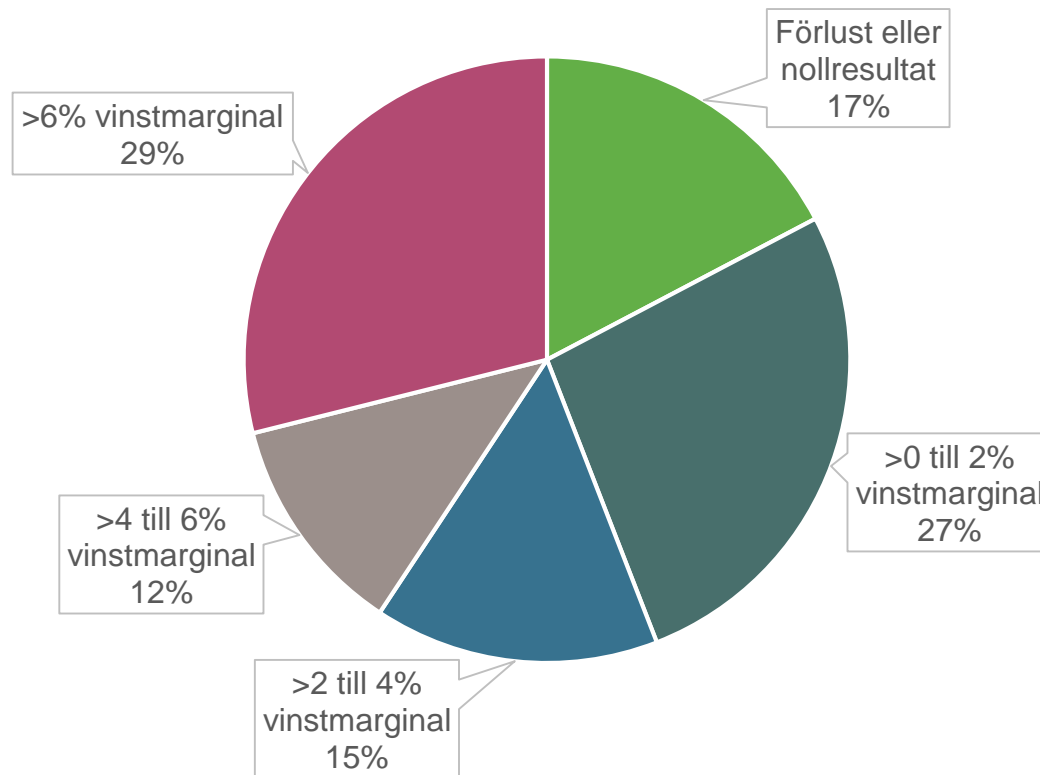
- Data gäller för verksamhetsåret 2018 och alla siffror är erhållna från Retriever Business Insights, RBI (aug 2019).
- Urvalet gäller SNI-kod 881020 *Öppna sociala insatser för personer med funktionshinder*.
- Vissa av företagen som ingår i analysen har även andra verksamheter än personlig assistans (verksamheter som vanligen har högre marginaler än personlig assistans).
- Antal aktiebolag som ingår i analysen är 474 st.
- Inom personlig assistans finns även aktörer som inte är aktiebolag, t ex ekonomiska föreningar eller stiftelser. För dessa aktörer saknas publika ekonomiska data.

För aktiebolag inom personlig assistans är den genomsnittliga vinstmarginalen 1,5% - år 2018



4 av 10 företag går med förlust eller har max 2% vinstmarginal (2018)

Aktörers olika vinstmarginaler

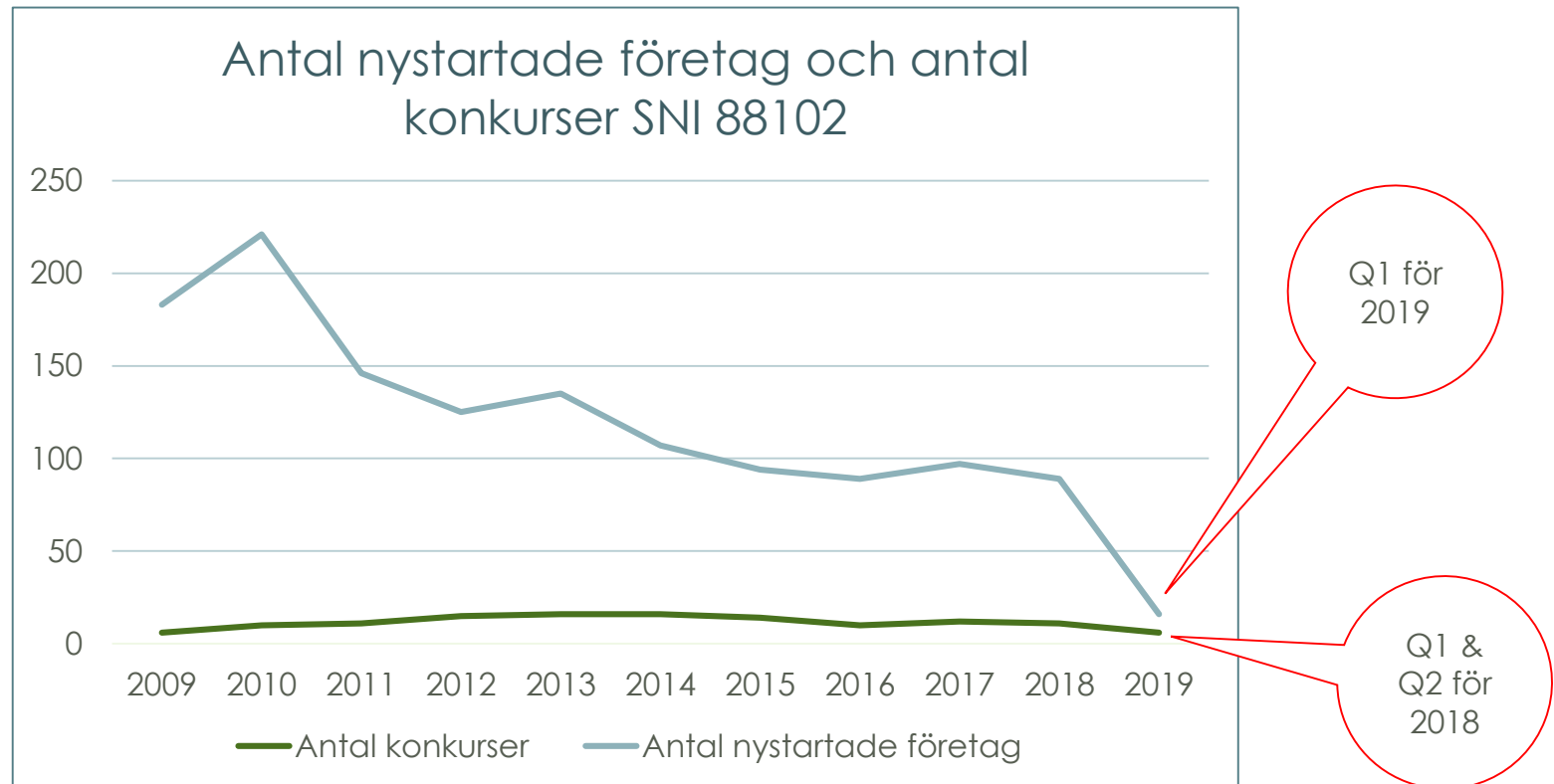


■ Förlust eller nollresultat ■ >0 till 2% vinstmarginal ■ >2 till 4% vinstmarginal ■ >4 till 6% vinstmarginal ■ >6% vinstmarginal

Vinstmarginal per bolagsstorlek (2018)

Storlek på bolag (omsättning)	Vinstmarginal (%) 2018	Vinstmarginal (%) 2017	Vinstmarginal (%) 2016
Över 2 miljarder kr	-0,44	0,8	1,5
250 mkr - 2 miljarder kr	0,61	0,7	1,1
100 mkr - 250mkr	2,08	1,8	2,8
50 mkr - 100mkr	2,14	2,6	2,1
30 mkr - 50 mkr	4,24	2,7	4,2
20 mkr - 30 mkr	3,71	3,9	3,7
10 mkr - 20 mkr	3,31	3,7	5
3 mkr - 10 mkr	4,89	5,1	3,9
1 mkr - 3 mkr	7,03	5,9	4,6

Antalet nystartade företag minskar kraftigt



I summeringen ingår enskilda näringsidkare, handels- eller kommanditbolag och aktiebolag.
Källa: Tillväxtanalys. Augusti 2019.

Vårdföretagarnas medlemmar

- Den genomsnittliga vinstmarginalen bland Vårdföretagarnas medlemmar inom personlig assistans är 0,38%.
- Rörelsemarginalen för Vårdföretagarnas medlemmar inom personlig assistans är 2,68 %, att jämföra med 3,08% för branschen i stort.
- Vinst- och rörelsemarginalen för Vårdföretagarnas medlemmar är som synes betydligt lägre än för branschen i stort. Detta kan bero på flera faktorer, men det kan konstateras att långsiktighet, kvalitetsarbete och kollektivavtal påverkar kostnaderna för att bedriva verksamhet inom personlig assistans.

Om rapporten

- Rapporten baseras på data från Retriever Business Insights (årsbokslut 2018) – utdrag i augusti 2019, samt data från Tillväxtanalys.
 - Data omfattar SNI-kod 881020 *Öppna sociala insatser för personer med funktionshinder*.
 - I analysen viktas resultatet med avseende på omsättning, för att beakta att det finns ett fåtal mycket stora bolag och ett stort antal små bolag inom personlig assistans.
 - Vinstmarginal är definierad som årets resultat dividerat med nettoomsättningen.
 - För aktiebolag inom personlig assistans är den genomsnittliga rörelsemarginalen (den andel av varje omsatt krona som blir kvar för att täcka räntor, skatt och eventuell vinstutdelning) 3,08%, år 2018. Vinstmarginalen, dvs resultat efter räntor och skatt i procent av omsättningen, är 2018 1,5 procent för dessa företag.
 - I analysen av vinstmarginaler är aktörer med noll anställda borttagna. Även aktörer med vinstmarginal $>+ 100\%$ är borttagna samt verksamheter med omsättning lägre än 1 mkr.