

Konjunkturbarometer

Kvartal 4 – 2022

Pressade säkerhetsföretag möter fortsatt omfattande trygghetsbehov i samhället

Sammanfattning

Säkerhetsföretagen fortsätter att möta en stark efterfrågan på trygghetsinsatser i kvartal 4 år 2022; även om det sker en svag dämpning på grund av det ekonomiska läget. Sex av tio säkerhetsföretag bedömer att efterfrågan kommer att fortsätta öka närmaste halvåret. Hela 84 procent av företagen bedömer att antalet anställda kommer att öka kommande kvartal.

Att säkerhetsföretagen möter både en hög efterfrågan och en inbromsad bedömning av deras verksamhet speglar nuläget med ökad inflation och kostnader samtidigt som Sveriges brottsutveckling samt säkerhetsläge försämras.

Fördjupningsdelen av konjunkturbedömningen inkluderar händelserapporteringen från väktare och ordningsvakter. Att volymen av åtgärder från väktare och ordningsvakter ökade till rekordhöga 3,5 miljon händelser indikerar att brottsligheten inte tagit paus. Insatserna vid brott och ordningsstörningar har också fördubblats sedan 2017.

Att stärka trygghetsarbetet genom att göra insatserna mer kostnadseffektiva är viktigt för att stärka resultaten.

Några viktiga reformer är då:

- Att regeringens proposition om en ny ordningsvaktslag genomförs. Viktigast är möjligheten att bevilja ordningsvakter i trygghetsskapande syfte samt att befogenheter och utbildning stärks.
- Att se över hur väktare och ordningsvakter samt annan privat säkerhet (t ex kameror) kan inkluderas ytterligare i trygghetsarbetet
- En statlig trygghetsmiljard som minskar klyftorna mellan olika kommuners förmåga att bekosta trygghetsarbetet

Li Jansson, bransch- och näringspolitisk chef Säkerhetsföretagen

Konjunkturbarometern

Metod

Säkerhetsföretagens första konjunkturbarometer publicerades innan sommaren 2020, som en följd av den rådande pandemin. Därefter publicerades månadsvisa konjunkturbarometrar. Våren 2021 beslutades att konjunkturbarometern istället ska publiceras kvartalsvis. Innevarande undersökning är den fjärde kvartalsbarometern. Från och med Q3 år 2021 ingår också företag inom säkerhetsteknik inom ramen för undersökningen.

Säkerhetsföretagens konjunkturbarometer baseras på samma frågor som Konjunkturinstitutet ställer till tjänsteföretag i sin månads- och kvartalsmässiga Konjunkturbarometer. Frågorna återfinns i sin helhet i bilaga 1. Säkerhetsföretagens barometer bygger på en webbenkät till VD:arna för branschens företag. Totalt har svarstiden uppgått till fyra veckor. Både en första inbjudan och en påminnelse har skickats ut.

I likhet med Konjunkturinstitutets Konjunkturbarometer är undersökning kvalitativ och innehåller inte några frågor om absoluta tal. På så sätt kan undersökningen ge en snabbhet som är viktig för att spegla situationen i så nära nutid som möjligt. Barometern blir därmed en indikator på hur det möjliga utfallet kan tänkas bli, vilket i sin tur fångas upp av traditionell statistik. Säkerhetsföretagens konjunkturbarometer publiceras kvartalsvis.

Viktning, bortfall och populationsuppräknning

Enkätsvaren sammanställs anonymt av Säkerhetsföretagen. En viktning görs för att ta hänsyn till företagets storlek, där svaret från ett större företag ges större vikt än svaret från ett litet företag. I linje med Konjunkturinstitutet används olika mått på företagsvikt baserat på bransch och för olika frågor. För alla sektorer utom tillverkningsindustrin används enbart antalet anställda.

Tabell 1 nedan visar representationen för bevakning, parkering, hemlarm, värdetransporter och viss säkerhetsteknik. Dock är svarsfrekvensen nedbrutet per sektor olika i de olika segmenten. Svaren täcker ca 85 procent av omsättningen. Totalt har 19 företag besvarat enkäten. Företagen som deltar i enkäten har verksamhet i hela landet och har inom sig över 90 procent av alla anställda i branschen bevakning. Därutöver ingår hemlarm, parkering och viss säkerhetsteknik. Svaren förefaller vara i linje med de normalvärden som anges i Konjunkturinstitutets metodbok om viktade svarsfrekvens.

Storleksklass antal anställda	Antal företag i urvalsramen	Antal företag i undersökningen	Antal anställda urvalsram	Andel anställda i urvalsram (%)	Antal anställda i undersökningen	Andel i urvalet (%)
0 till 9	262	4	623	3,3	67	0,5018727
10 till 19	52	5	712	3,8	47	0,3520599
20 till 49	26	2	834	4,5	55	0,411985
50 till 99	9	1	645	3,5	62	0,0046442
100 till 199	4	1	592	3,2	197	1,4756554
>199	13	6	15 148	81,6	12 922	96,794007
Totalt	366	19	18 550	99,9	13 350	100

Undersökningen ger en viss överrepresentation för större företag. Bortfallet av små företag utgörs till absoluta merparten av mindre parkeringsföretag, som är många till antalet men bedriver mycket begränsad verksamhet sett till omsättning och anställda. Urvalet avseende bevakningsföretag får anses representativt i sin helhet sett till verksamhet som utövas av väktare, ordningsvakter mm. Statistiken räknas upp för att ta hänsyn till företagsstorlek samt representationen sett till respektive segment.

Konjunkturbarometer

I linje med Konjunkturinstitutets barometer beräknas ett antal indikatorer från de nettotal som presenteras längre fram i rapporten. En konfidensindikator för säkerhetsföretag beräknas baserat på samma nettotal som Konjunkturinstitutet använder för tjänstesektorn som helhet. Måttet utgörs av två utfallsvariabler - utveckling av företagets verksamhet samt efterfrågan på företagets tjänster - samt en variabel för förväntningar; efterfrågan på företagets tjänster.

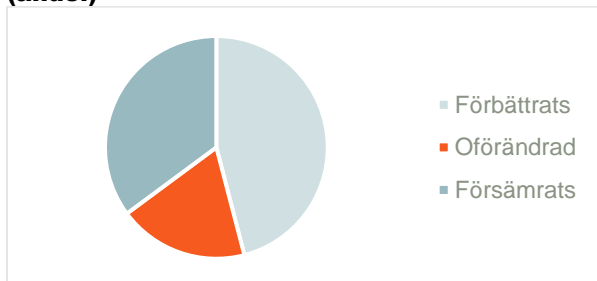
Säkerhetsföretagen har en stark framtidstro. Konfidensindikatorn, som baseras på nuvarande efterfrågan och framtida syn på det samma, minskar samtidigt något till +43, vilket beror på att företagens kostnader ökar.

Netttotal

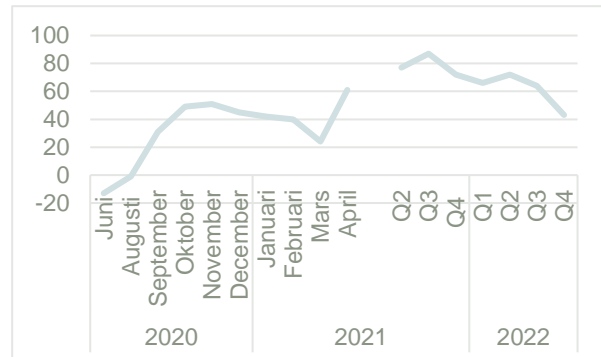
Konjunkturinstitutet gör nettotal som utgörs av skillnaden mellan andelen respondenter som svarat exempelvis ökat respektive minskat eller bättre respektive sämre på en fråga. På samma sätt gör Säkerhetsföretagen nettotal från svaren på frågorna i enkäten till företagen.

Av företagen anger 62 procent av att efterfrågan på företagets tjänster ökat kvartal 4. Samtidigt uppger 46 procent att företagets verksamheter försämrats; vilket är en spegling av den omkringliggande kostnadsökningen i ekonomin. Antalet anställda har samtidigt ökat hos 60 procent av företagen; däribland alla de större företagen. Minskningen av anställda ses enbart i småföretag.

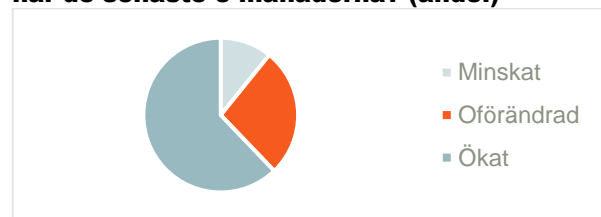
Figur 2 – Hur har företagets verksamhet utvecklats de senaste tre månaderna? (andel)



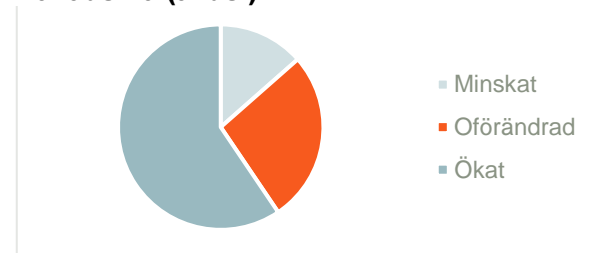
Figur 1 – Konfidensindikator säkerhet, 2020 - 2022, (ej säsongrensad)



Figur 3 – Efterfrågan på företagets tjänster har de senaste 3 månaderna? (andel)



Figur 4 – Antalet anställda har de senaste tre månaderna (andel)

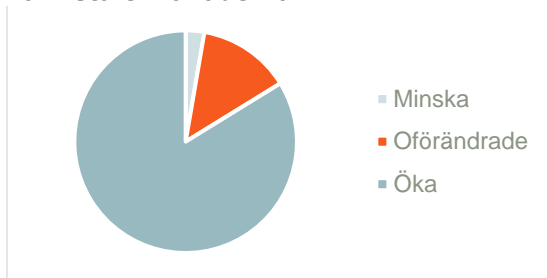


Prognos

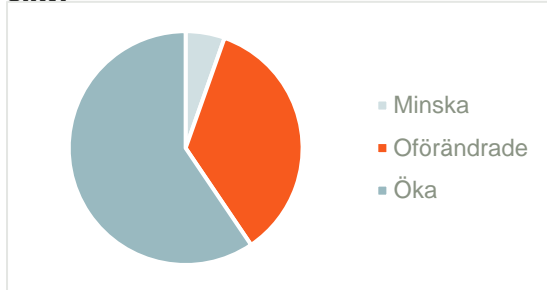
60 procent av säkerhetsföretagen anger att efterfrågan på företagets tjänster ökar om tre månader – och enbart mindre företag ser en minskad efterfrågan. Samtidigt bedömer 84 procent av företagen att antalet anställda kommer

att öka de kommande tre månaderna. På sex månaders sikt är optimismen stark men något dämpad jämfört med förra kvartalet: 60 procent av företagen bedömer att efterfrågan kommer att öka.

Figur 5 – Antalet anställda väntas de närmsta 3 månaderna?



Figur 6 – Efterfrågan väntas på 6 månaders sikt?



Fördjupning

Ökad kriminalitet syns i snabbväxande händelserapportering

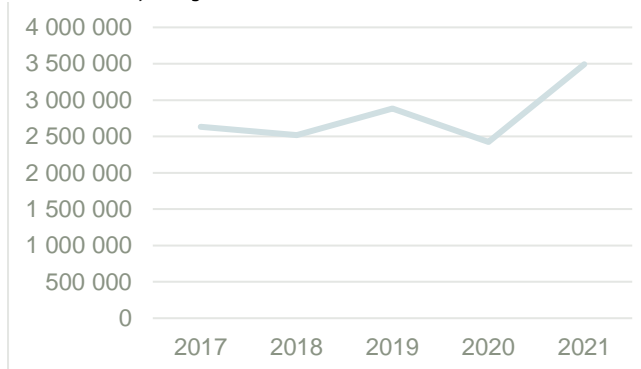
Säkerhetsföretagen och Transportarbetareförbundet samlar in branschens händelserapportering från väktare och ordningsvakter (ej skyddsvakter). Totalt rapporterade väktare och ordningsvakter in 3,5 miljoner händelser under 2021 – vilket är det högsta antalet inrapporterade händelser sen mätningarna påbörjades. Orsaken är en ökning av insatser vid brott och ordningsstörningar samt andra trygghetsskapande insatser.

Att väktare och ordningsvakter slår rekord i händelserapportering har två förklaringar; dels ökar efterfrågan på trygghetsskapande insatser från säkerhetsföretag, dels inträffar fler brott- och ordningsstörningar i insatserna jämfört med tidigare. Den ökade kriminaliteten i

samhället ligger därmed bakom den ökade aktiviteten bland väktare och ordningsvakter.

Som ett exempel fördubblade antalet inrapporterade gripanden från åren 2017 till 2021; till idag ca 10 000 gripanden. Därutöver tillkommer 3 000 omhändertaganden. Då över 75 procent av omsättningen hos säkerhetsföretag kommer från företags köp av säkerhet så är väktarna och ordningsvakternas händelserapportering en stark indikator på hur brottsligheten som riktas mot företag utvecklas – och den ökar.

Figur 7 – Totalt antal inrapporterade händelser, miljoner



KÄLLA: PROGNOSENTRET. STATISTIKEN RÄKNAS UPP FÖR ATT REPRESENTERA HELA BRANSCHEN.

Brott och ordningsstörningar

Eftersom ordningsvakter har särskilda befogenheter att använda vid brott och ordningsstörningar är en fördjupning av sådana inrapporterade händelser av intresse också för en bredare allmänhet. Under 2021 ser vi att antalet inrapporterade åtgärder ökar, där tillrättavisningar, avvisningar samt gripande och omhändertaganden ökar. I figur 8 visas det totala antalet inrapporterade åtgärder vid brott och ordningsstörningar.

Som tabell 1 visar mer tydligt så har antalet inrapporterade gripanden fördubblats från åren 2017 till 2021; till idag ca 10 000 gripanden. Därutöver tillkommer 3 000 omhändertaganden. Att antalet gripanden har

ökat speglar att brottsutvecklingen under åren varit hög och därmed också lett till en ökad efterfrågan på ordningsvakter.

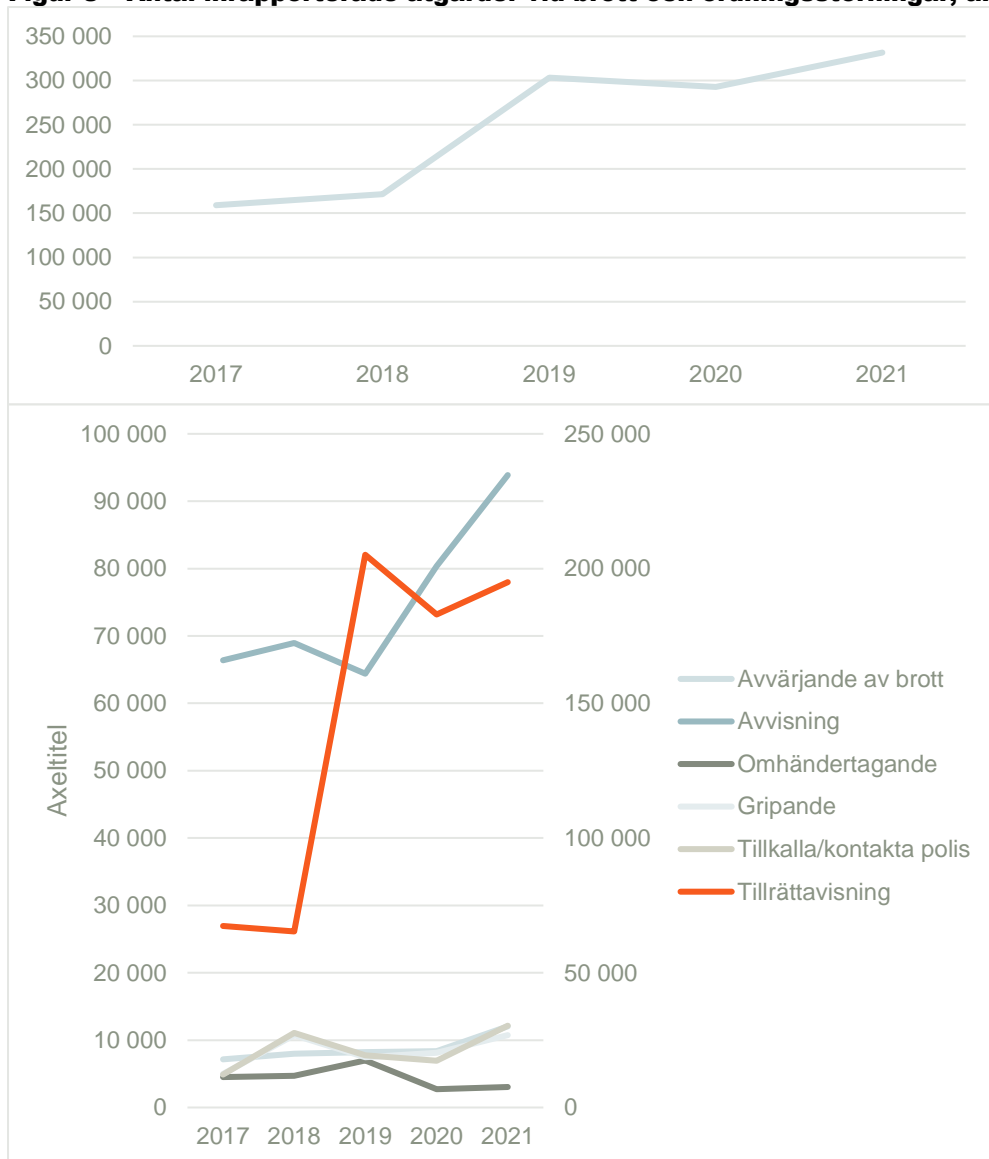
Reformbehov

Att händelserapporteringen från väktare och ordningsvakter ökar beror i grunden på en ökad kriminaliteten i samhället. Att stärka trygghetsarbetet genom att göra insatserna mer kostnadseffektiva är viktigt för att stärka resultaten.

Några viktiga reformer är då:

- o Att regeringens proposition om en ny ordningsvaktslag genomförs. Viktigast är möjligheten att bevilja ordningsvakter i trygghetsskapande syfte samt att befogenheter och utbildning stärks.
- o Att se över hur väktare och ordningsvakter samt annan privat säkerhet (t ex kameror) kan inkluderas ytterligare i trygghetsarbetet
- o En statlig trygghetsmiljard som minskar klyftorna mellan olika kommuners förmåga att bekosta trygghetsarbetet

Figur 8 – Antal inrapporterade åtgärder vid brott och ordningsstörningar, år



Tabell 2 – Åtgärder vid brott och ordningsstörningar samt underkategorier

	2017	2018	2019	2020	2021
Avvärijande av brott	7 146	7 970	8 223	8 381	12 044
Tillrättavisning	67 417	65 324	205 117	183 012	194 988
Avvisning	66 397	68 937	64 393	80 369	93 876
Omhändertagande	4 511	4 706	6 980	2 716	3 019
Gripande	4 985	10 734	7 473	8 138	10 716
Tillkalla/kontakta polis	4 890	11 056	7 766	6 935	12 140

Bilaga 1 – Frågorna

2. Hur har företagets verksamhet utvecklats de senaste tre månaderna?

Förbättrats/oförändrad/försämrats

3. De totala kostnaderna för verksamheten har de senaste 3 månaderna

4. Efterfrågan på företagets tjänster har de senaste 3 månaderna

5. Volymen på ineliggande uppdrag för sålda tjänster bedöms för närvarande

6. Försäljningspriserna har för sålda tjänster de senaste 3 månaderna

7. Om ökat/minskat i fråga 5: Vilken var den viktigaste orsaken till att försäljningspriserna ändrades för sålda tjänster senast?

8. Volymen på ineliggande uppdrag för sålda produkter bedöms för närvarande

9. Försäljningspriserna för sålda produkter har de senaste 3 månaderna

10. Om ökat/minskat i frågan ovan: Vilken var den viktigaste orsaken till att försäljningspriserna för sålda produkter ändrades senast?

11. Lönsamheten är för närvarande

God/Tillfredsställande/Dålig

12. Antalet anställda har de senaste tre månaderna

13. Har företaget för närvarande brist på personal?

14. Om efterfrågan ökar kan företagen höja produktionen med befintliga resurser?

15. Om ja på förra frågan, hur många procent?

16. Trängsta sektorn för företagets verksamhet är för närvarande (endast ett alternativ?)

17. Efterfrågan på företagets tjänster väntas de närmaste 3 månaderna

18. Försäljningspriserna väntas de närmaste 3 månaderna

19. Antalet anställda väntas de närmaste tre månaderna

20. Efterfrågan på företagets tjänster väntas på 6 månaders sikt

21. Hur många procent tror ni att priserna kommer att öka/minska de närmaste 12 månaderna?

22. Att finansiera företagets verksamhet är för närvarande

Avsevärt svårare än normalt/svårare än normalt/ungefär som normalt

23. Om svårare/lättare beror det främst på

Högre/lägre upplåningskostnader för banklån/Sämre/bättre möjligheter att få banklån/Sämre/bättre möjligheter att finansiera med eget kapital/Högre/lägre kostnader för finansiering genom företagsobligationer eller liknande/andra faktorer