



Säkerhetsföretagen

Ett förbund inom **TRANSPORTFÖRETAGEN**

RAPPORT KONJUNKTURBAROMETER

SÄKERHETSFÖRETAGEN

AUGUSTI 2020





SAMMANFATTNING

POSITIV FRAMTIDSTRO, MEN ÅTERSTARTSREFORMER KRÄVS

Säkerhetsföretagens andra konjunkturbarometer visar en konfidensindikator med ett värde på -1, en svag nedgång inom säkerhetsbranschen. Det har skett en inbromsning av företagens efterfrågan, uppdragsvolym och antal anställda, men helhetsbedömningen är samtidigt mer positiv än innan sommaren.

Nedgången drivs nästan uteslutande av inbromsade flygplatskontroller samt en viss nedgång i eventbevakning. Nedgången förstärks av en generellt minskande trend med kontantbetalningar, där också kontanthantering som sådan går ned när ekonomin krymper. Branschen drabbas således av den negativa konjunkturutvecklingen, men är samtidigt förskonade jämfört med den totala inbromsning som skett i exempelvis transportsektorn.

Säkerhetsföretagens roll under pandemin har varit att fortsätta arbeta. MSB har pekat ut branschen som samhällsviktig, vilket återspeglas i en relativt oförändrad bransch. Företagen har också en positiv syn på tillväxten framåt. Hela 55 procent av företagen bedömer att efterfrågan ökar inom tre månader och 57 procent bedömer att antalet anställda ökar inom samma period. Sjuttiofyra procent, över 7 av 10 företag, anger att efterfrågan kommer att öka på sex månaders sikt.

För att uppstarten ska kunna ske på bästa sätt krävs dock insatser från staten för att säkerställa att onödiga uppstartshinder inte föreligger. På Arlanda måste systemet för finansiering av säkerhetskontroller spegla passagerarvolymerna. Det finns också en stor risk att uppstarten av Arlanda och andra flygplatser fördröjs av de omfattande handläggningstider som råder för att Länsstyrelsen och ansvariga myndigheter ska godkänna personal.

Verksamheten som berör traditionell bevakning är relativt opåverkad av konjunkturen och vissa extrabeställningar har lagts på sjukhus och från myndigheter. Det finns dock en risk att kundernas betalningsförmåga bromsar in i fall korttidspermitteringssystemet och andra stödåtgärder för ekonomin avslutas för tidigt. Det gäller även för värdetransporterna, vars verksamhet är beroende av att kundernas efterfrågan upprätthålls.

När konjunkturen vänder är det också angeläget att stärka ekonomin. Ett sätt är att låta hemlarm och andra auktoriserade bevakningstjänster ingå i trygghetsrut, istället för det nu liggande regeringsförslaget som uttryckligen exkluderar branschen.

Li Jansson, branschchef Säkerhetsföretagen

KONJUNKTURBAROMETERN

Om enkäten, Metod

Säkerhetsföretagens konjunkturbarometer baseras på samma frågor som Konjunkturinstitutet ställer till tjänsteföretag i sin månads- och kvartalsmässiga Konjunkturbarometer.¹ Frågorna återfinns i sin helhet i bilaga 1.

Säkerhetsföretagens barometer bygger på en webbenkät till VD:arna för branschens företag. Totalt har svarstiden uppgått till två veckor. Både en första inbjudan och en påminnelse har skickats ut.

I likhet med Konjunkturinstitutets Konjunkturbarometer är undersökning kvalitativ och innehåller inte några frågor om absoluta tal. På så sätt kan undersökningen ge en snabbhet som är viktig för att spegla situationen i så nära nutid som möjligt. Barometern blir därmed en indikator på hur det möjliga utfallet kan tänkas bli, vilket i sin tur fånga upp av traditionell statistik. Säkerhetsföretagens första konjunkturbarometer publiceras i juni 2020. Framöver kommer statistiken uppdateras månadsvis.

Viktning, bortfall och populationsuppräknig

Enkätsvaren sammanställs anonymt av Säkerhetsföretagen. En viktning görs för att ta hänsyn till företagets storlek, där svaret från ett större företag ges större vikt än svaret från ett litet företag. I linje med Konjunkturinstitutet används olika mått på företagsvikt baserat på bransch och för olika frågor. För alla sektorer utom tillverkningsindustrin används enbart antalet anställda.

Tabell 1 nedan visar den totala representationen i urvalet respektive undersökningen totalt sett för bevakning, parkering, hemlarm och värdetransporter totalt. Dock är svarsfrekvensen nedbrutet per sektor olika i de olika segmenten. Svaren täcker ca 85 procent av omsättningen i bevakning, knappt 50 procent i parkering, ca 75 procent av hemlarm och 80 procent av värdetransporterna. Totalt har 31 företag besvarat enkäten.

Företagen som deltar i enkäten har verksamhet i hela landet och har inom sig 81 procent av alla anställda i branschen bevakning, hemlarm och parkering. Detta förefaller vara i linje med de normalvärden som anges i Konjunkturinstitutets metodbok om viktade svarsfrekvenser.

Storleksklass antal anställda	Antal företag i urvalsramen	Antal företag i undersökningen	Antal anställda urvalsram	Andel anställda i urvalsram (%)	Antal anställda i undersökningen	Andel i urvalet (%)
0 till 9	262	9	623	3,3	40	0,3
10 till 19	52	4	712	3,8	64	0,5
20 till 49	26	6	834	4,5	146	1,1
50 till 99	9	2	645	3,5	113	0,9
100 till 199	4	1	592	3,2	312	2,4
>199	13	6	15 148	81,6	12 128	94,7
Totalt	366	31	18 550		12 803	100

Undersökningen ger en viss överrepresentation för större företag. Bortfallet av små företag utgörs till absoluta merparten av mindre parkeringsföretag, som är många till antalet men bedriver mycket begränsad verksamhet sett till omsättning och anställda. Hemlarmsföretagen är representerade till ca 75 procent av omsättningen i branschen. Urvalet avseende bevakningsföretag får anses representativt i sin helhet sett till verksamhet som utövas av väktare, ordningsvakter mm. Statistiken räknas upp för att ta hänsyn till företagsstorlek samt representationen sett till respektive segment.

¹ Metodbok för Konjunkturbarometern, Konjunkturinstitutet, april 2019



Konjunkturbarometer

I linje med Konjunkturinstitutets barometer beräknas ett antal sammansatta indikatorer utifrån de nettotal som presenteras längre fram i rapporten. En konfidensindikator för säkerhetsföretag beräknas baserat på samma nettotal som Konjunkturinstitutet använder för tjänstesektorn som helhet: utveckling av företagets verksamhet (utfall) + efterfrågan på företagets tjänster (utfall) + efterfrågan på företagets tjänster (förväntningar).

Som tabell 2 visar har säkerhetsföretagen påverkats av den pågående konjunkturedgången. Måttet konfidensindikator som baseras på nuvarande efterfrågan och framtida syn på det samma är svagt negativt, men med en tydlig förbättring sedan juni månad. Därefter följer en redogörelse för de ingående nettotalen både för utfall och läge samt förväntningar och planer. Här ser vi att företagets efterfrågan, uppdragsvolym och antal anställda bromsade in under pandemin.

Nettotalet över företagets verksamhet landar på -1, vilket indikerar en svagare inbromsning än innan sommaren. Samtidigt kvarstår en persistent negativ effekt på inbromsade flygplatskontroller samt en nedgång i eventbevakning. Därtill kommer en generellt minskande trend med kontantbetalningar, där också kontanthantering som sådan går ned när ekonomin som helhet minskar. Branschen drabbas således av den negativa konjunkturutvecklingen, men är samtidigt förskonade jämfört med den totala inbromsning som skett i exempelvis transportsektorn.

Noterbart är dock att företagen har positiv syn på tillväxten framåt, en optimism som stärks i augustimätningen. Efterfrågan och antal anställda bedöms öka starkt redan inom tre månader. Med bara två observationspunkter är det lite tidigt att utföra säsongsrensningar och konstruktion av ett säsongsrensat mått. Kommande konjunkturbarometrar kommer ta höjd för detta.

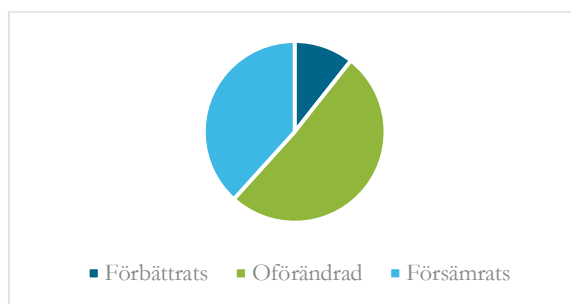
Tabell 2 - Indikatorer, utfall och förväntningar		
	2020	
	Juni	Augusti
Konfidensindikator	-13	-1
Utfall och läge		
Företagets verksamhet	-10	-13
Efterfrågan	-15	-19
Uppdragsvolym, nulägesomdöme	-8	-19
Försäljningspriser	-8	2
Antal anställda	-23	-19
Förväntningar och planer		
Efterfrågan	12	31
Försäljningspriser på produkter och tjänster	-4	2
Antal anställda	-4	25



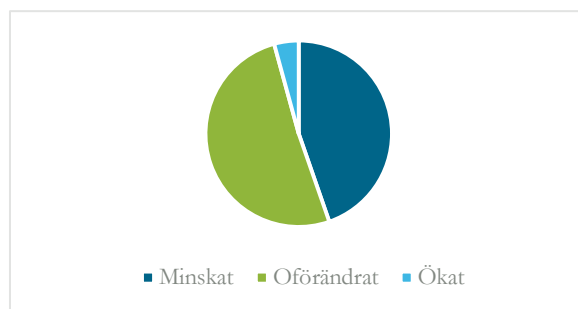
Nettotal – ett urval

Konjunkturinstitutet gör nettotal som utgörs av skillnaden mellan andelen respondenter som svarat exempelvis ökat respektive minskat eller bättre respektive sämre på en fråga.² På samma sätt gör Säkerhetsföretagen nettotal från svaren på frågorna i enkäten till företagen. Som figur 1 visar anger 51 procent av företagen oförändrad verksamhet i augusti medan 38 procent anger en försämring. Figur 2 visar att 44 procent av företagen har sett minskad efterfrågan på företagets tjänster de senaste tre månaderna medan 51 procent upplevt oförändrad efterfrågan. Vidare anger 62 procent av säkerhetsföretagen att antalet anställda har minskat de senaste tre månaderna.

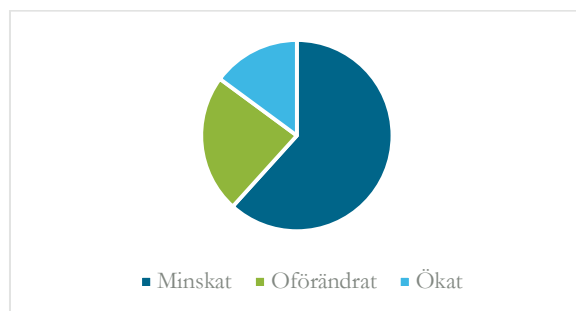
Figur 1 – Hur har företagets verksamhet utvecklats de senaste tre månaderna? (Andel)



Figur 2 – Efterfrågan på företagets tjänster har de senaste 3 månaderna? (Andel)



Figur 3 – Antalet anställda har de senaste tre månaderna



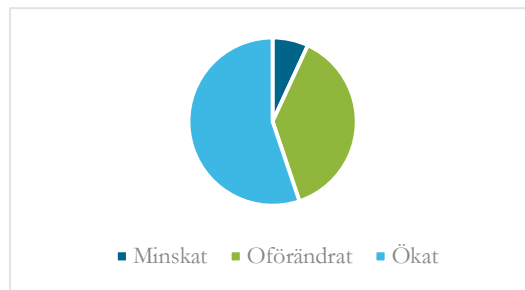
² Metodhandboken 2019



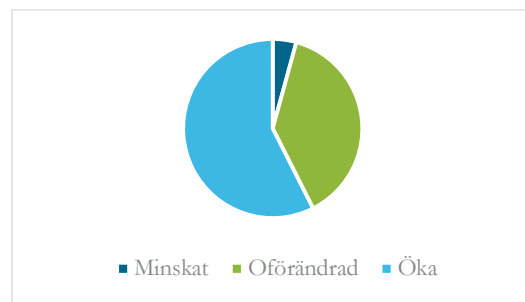
Prognos

Trots en ganska osäker utveckling under 2020 anger 38 procent av företagen att efterfrågan på företagets tjänster bedöms oförändrade om tre månader. Samtidigt ser bara 7 procent en kommande nedgång i efterfrågan. Av företagen uppger 55 procent att efterfrågan ökar på företagets tjänster kommande tre månader. Optimismen om ett halvår är dock stark: 72 procent av företagen bedömer att efterfrågan kommer att öka på sex månaders sikt. 57 procent av företagen bedömer också att antalet anställda kommer att öka de kommande tre månaderna.

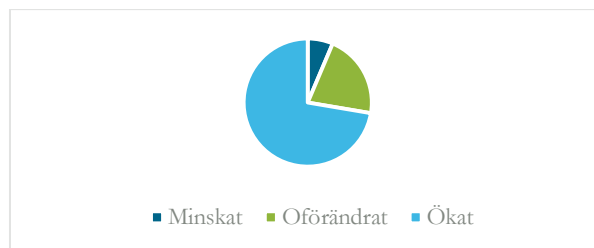
Figur 4 – Efterfrågan på företagets tjänster väntas de närmsta 3 månaderna?



Figur 5 – Antalet anställda väntas de närmsta 3 månaderna?



Figur 6 – Efterfrågan väntas på 6 månaders sikt?





Behov av konjunkturåtgärder

Säkerhetsföretagens konjunkturläge kan beskrivas som att branschen utifrån sin samhällsviktiga roll fortsätter att arbeta också under krisen. De tydliga nedgångar som skett i vissa delsegment är störst inom flygplatssäkerhet. Här behöver staten hjälpa till i en återstartsfas med att utforma ett hållbart system för säkerhetskontroller anpassat efter dagens volymer. Handläggningstiderna vid anställningar när flygplatserna växer igen kommer hämma uppstarten, vilket ansvariga myndigheter måste ta ansvar för.

Verksamheten som berör traditionell bevakning är relativt opåverkad av konjunkturen och vissa extrabeställningar läggs på sjukhus och från myndigheter. Det finns dock en risk att kundernas betalningsförmåga bromsar in ifall korttidspermitteringssystemet och andra stödåtgärder för ekonomin avslutas för tidigt. Det gäller även för värdetransporterna, vars verksamhet är beroende av att kundernas efterfrågan upprätthålls.

När konjunkturen vänder är det också angeläget att stärka ekonomin. Ett sätt är att låta hemlarm och andra auktoriserade bevakningstjänster ingå i trygghetsrut, istället för det nu liggande regeringsförslaget som uttryckligen exkluderar branschen.



BILAGA I

Frågorna

2. Hur har företagets verksamhet utvecklats de senaste tre månaderna?

- Förbättrats
- Oförändrad
- Försämrats

3. De totala kostnaderna för verksamheten har de senaste 3 månaderna

- Ökat
- Oförändrade
- Minskat

4. Efterfrågan på företagets tjänster har de senaste 3 månaderna

- Ökat
- Oförändrat
- Minskat

5. Volymen på ineliggande uppdrag för sålda tjänster bedöms för närvarande

- Förhållandevis stor
- Lagom
- För liten

6. Försäljningspriserna har för sålda tjänster de senaste 3 månaderna

- Ökat
- Oförändrad
- Minskat



7. Om ökat/minskat i fråga 5: Vilken var den viktigaste orsaken till att försäljningspriserna ändrades för sålda tjänster senast?

- Förändrade priser hos konkurrenten
- Förändrad efterfrågan
- Förändrade inhemska kostnader
- Annan faktor

8. Volymen på ineliggande uppdrag för sålda produkter bedöms för närvarande

- Förhållandevis stor
- Lagom
- För liten

9. Försäljningspriserna för sålda produkter har de senaste 3 månaderna

- Ökat
- Oförändrade
- Minskat

10. Om ökat/minskat i frågan ovan: Vilken var den viktigaste orsaken till att försäljningspriserna för sålda produkter ändrades senast?

- Förändrade priser hos konkurrenterna
- Förändrad efterfrågan
- Förändrade inhemska kostnader
- Annan faktor

11. Lönsamheten är för närvarande

- God
- Tillfredsställande
- Dålig



12. Antalet anställda har de senaste tre månaderna

- Ökat
- Oförändrat
- Minskat

13. Har företaget för närvarande brist på personal?

- Ja
- Nej

14. Om efterfrågan ökar kan företagen höja produktionen med befintliga resurser?

- Ja
- Nej

15. Om ja på förra frågan, hur många procent?

16. Trängsta sektorn för företagets verksamhet är för närvarande (endast ett alternativ?)

- Ingen trång sektor
- Otillräcklig efterfrågan
- Brist på arbetskraft
- Brist på lokaler och/eller utrustning
- Finansiella restriktioner
- Andra faktorer

17. Efterfrågan på företagets tjänster väntas de närmaste 3 månaderna

- Öka
- Oförändrade
- Minska



18. Försäljningspriserna väntas de närmaste 3 månaderna

- Öka
- Oförändrat
- Minska

19. Antalet anställda väntas de närmaste tre månaderna

- Öka
- Oförändrade
- Minska

20. Efterfrågan på företagets tjänster väntas på 6 månaders sikt

- Öka
- Oförändrat
- Minska

21. Hur många procent tror ni att priserna kommer att öka/minska de närmaste 12 månaderna?

22. Att finansiera företagets verksamhet är för närvarande

- Avsevärt svårare än normalt
- Svårare än normalt
- Ungefär som normalt

23. Om svårare/lättare beror det främst på

- Högre/lägre upplåningskostnader för banklån
- Sämre/bättre möjligheter att få banklån
- Sämre/bättre möjligheter att finansiera med eget kapital
- Högre/lägre kostnader för finansiering genom företagsobligationer eller liknande
- Andra faktorer